

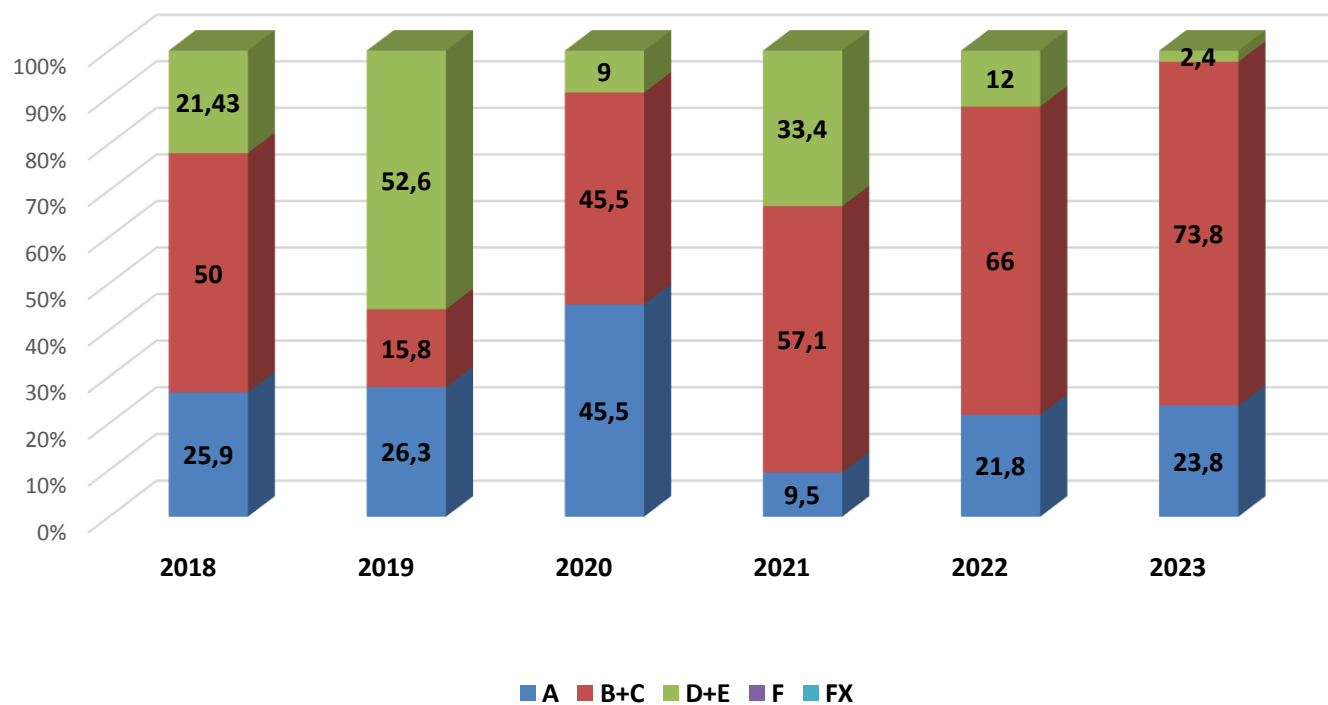
РЕЗУЛЬТАТИ АТЕСТАЦІЇ ЗДОБУВАЧІВ ВИЩОЇ ОСВІТИ РІВНЯ ОСВІТИ «БАКАЛАВР»
ДЕННА ФОРМА НАВЧАННЯ
за 2017-2023 р.р .

ФІНАНСОВО-ЕКОНОМІЧНИЙ ФАКУЛЬТЕТ

№ з/п	Назва спеціальності	Всього студентів, осіб	з них:		Атестовані ЕК (у %)	з них:				Не атестовані ЕК, осіб	з них по причині:		Отримано дипломів з відзнакою
			Виконали навчальний план	Відраховані у зв'язку із невиконання навчального плану		відмінно	добре	задовільно	незадовільно		Бакалаврська робота не готова до захисту	Інші причини	
1	2	3	4	5	6	7	8	9	10	11	12	13	15
2022/2023													
1	ОПП «ФБСС»	49	42	7	42	10	31	1	–	–	–	–	5
			85,71%	14,29%	85,71%	23,80%	73,80%	2,40%					11,90%
2	ОПП «Менеджмент ЗЕД»	27	25	2	25	8	14	3	–	–	–	–	–
			93%	7%	93%	32%	56%	12%					
	Всього по факультету	76	67	9	67	18	45	4					5
			89,15%	11,84%	89,15%	26,87%	67,16%	5,97%					7,46%
2021/2022													
1	ОПП «ФБСС»	42	34	8	32	7	21	4	–	2	–	2	2
			80,9%	19,0%	94,0%	21,8%	66,0%	12,0%		6,3%			6,3%
2	ОПП «Менеджмент ЗЕД»	30	30	0	30	3	17	10	–	–	–	–	–
			100%	0%	100%	10,0%	56,7%	33,3%					
	Всього по факультету	72	64	8	62	10	38	24		2			2
			88,9%	11,1%	96,9%	16,1%	61,3%	38,7%		3,1%			3,2%
2020/2021													
1	ОПП «ФБСС»	25	25	0	25	2	12	11	0	0	0	0	0
			100,0%		100,0%	10,5%	31,6%	57,9%		0	0	0	0
2	ОПП «Менеджмент ЗЕД»	19	19	0	19	2	6	11	0	0	0	0	0
			100,0%		100,0%	10,5%	31,6%	57,9%		0	0	0	0
	Всього по факультету	44	44	0	44	4	18	22					
			100%		100%	9,1%	40,9%	50,0%					
2019/2020													
1	ОПП «ФБСС»	27	24	3	22	10	10	2	0	2	0	0	4
			88,9%	11,1%	91,7%	45,5%	45,5%	9,1%		8,3%			18,2%
2	ОПП «Менеджмент ЗЕД»	13	11	2	11	3	3	5	0	0	0	0	1
			84,6%	15,4%	100,0%	27,3%	27,3%	45,5%					9,1%
	Всього по факультету	40	35	5	33	13	13	7		2			5
			87,5%	12,5%	94,3%	39,4%	39,4%	21,2%		5,7%			15,2%

№ з/п	Назва спеціальності	Всього студентів, осіб	з них:		Агестовані ЕК (у %)	з них:				Не агестовані ЕК, осіб	з них по причині:		Отримано дипломів з відзнакою
			Виконали навчальний план	Відраховані у зв'язку із невиконання навчального плану		відмінно	добре	задовільно	незадовільно		Бакалаврська робота не готова до захисту	Інші причини	
1	2	3	4	5	6	7	8	9	10	11	12	13	14
2018/2019													
1	ОПП «ФБСС»	21	18	3	18	5	3	10	0	0	0	0	2
			85,7%	14,3	100,0%	27,8%	16,7%	55,5%					11,1
2	ОПП «Менеджмент ЗЕД»	21	19	2	19	7	9	3	0	0	0	0	1
			90,5%	9,5	100%	36,8%	47,4%	15,8%					5,3
	Всього по факультету	42	37	5	37	12	12	13					3
			88,1%	11,9%	100,0%	32,4%	32,4%	35,1%					8,1%
2017/2018													
1	ОПП «ФБСС»	62	58	4	58	15	29	14	0	0	0	0	4
			93,5%	6,5%	100,0%	25,9%	50,0%	24,1%					6,9%
2	ОПП «Менеджмент ЗЕД»	15	15	0	14	7	4	3	0	1	0	0	2
			100%	0	93,3%	50,0%	28,6%	21,4		6,7			14,3
	Всього по факультету	77	73	4	72	22	33	17		1			6
			94,8%	5,2%	98,6%	30,6%	45,8%	23,6%		1,4%			8,3%

**РЕЗУЛЬТАТИ АТЕСТАЦІЇ ЗДОБУВАЧІВ ВИЩОЇ ОСВІТИ
СТУПЕНЯ "БАКАЛАВР"
ОПП "ФІНАНСИ, БАНКІВСЬКА СПРАВА ТА СТРАХУВАННЯ"**

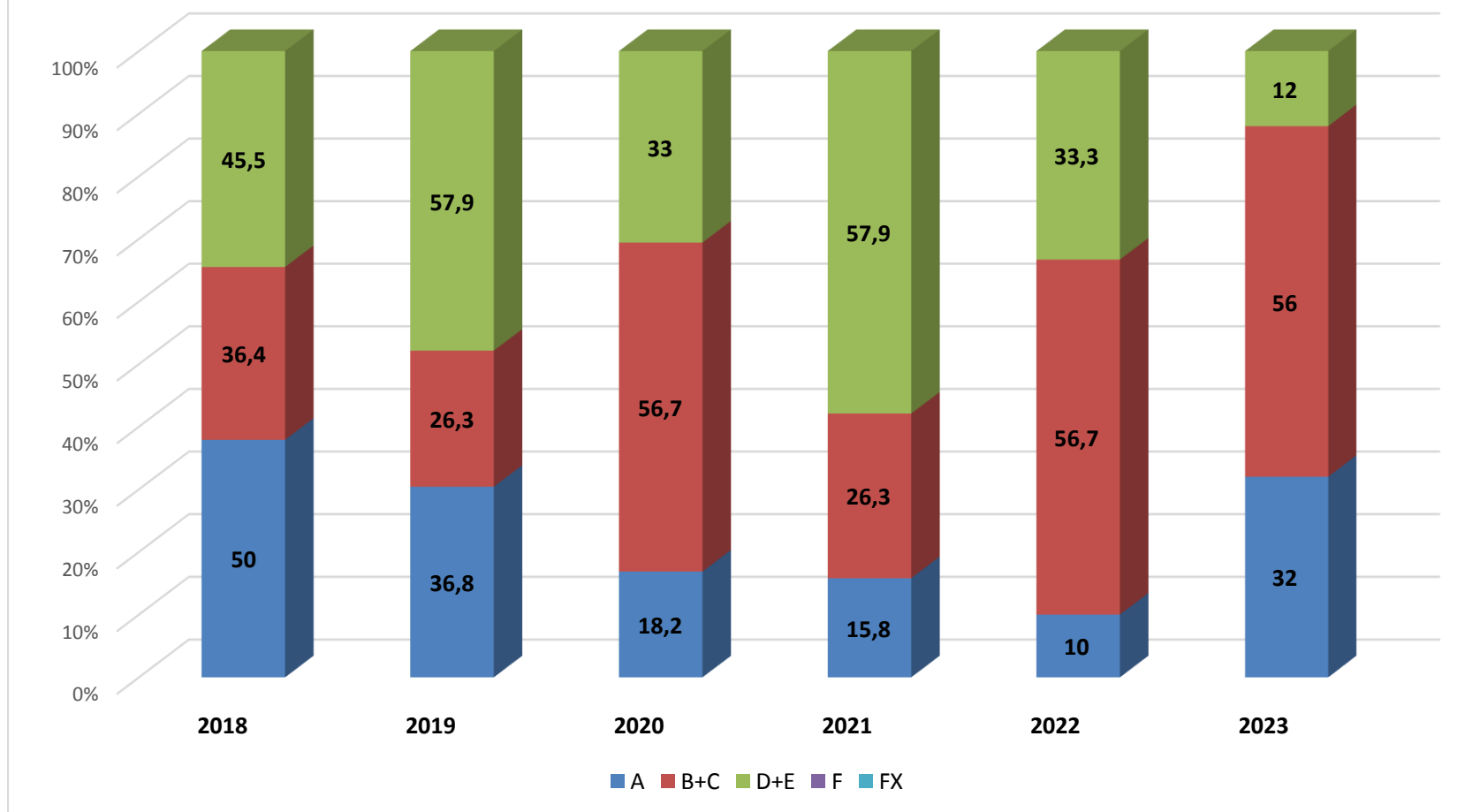


у 2023 р.:

Якість - 97,6%

Успішність - 100%

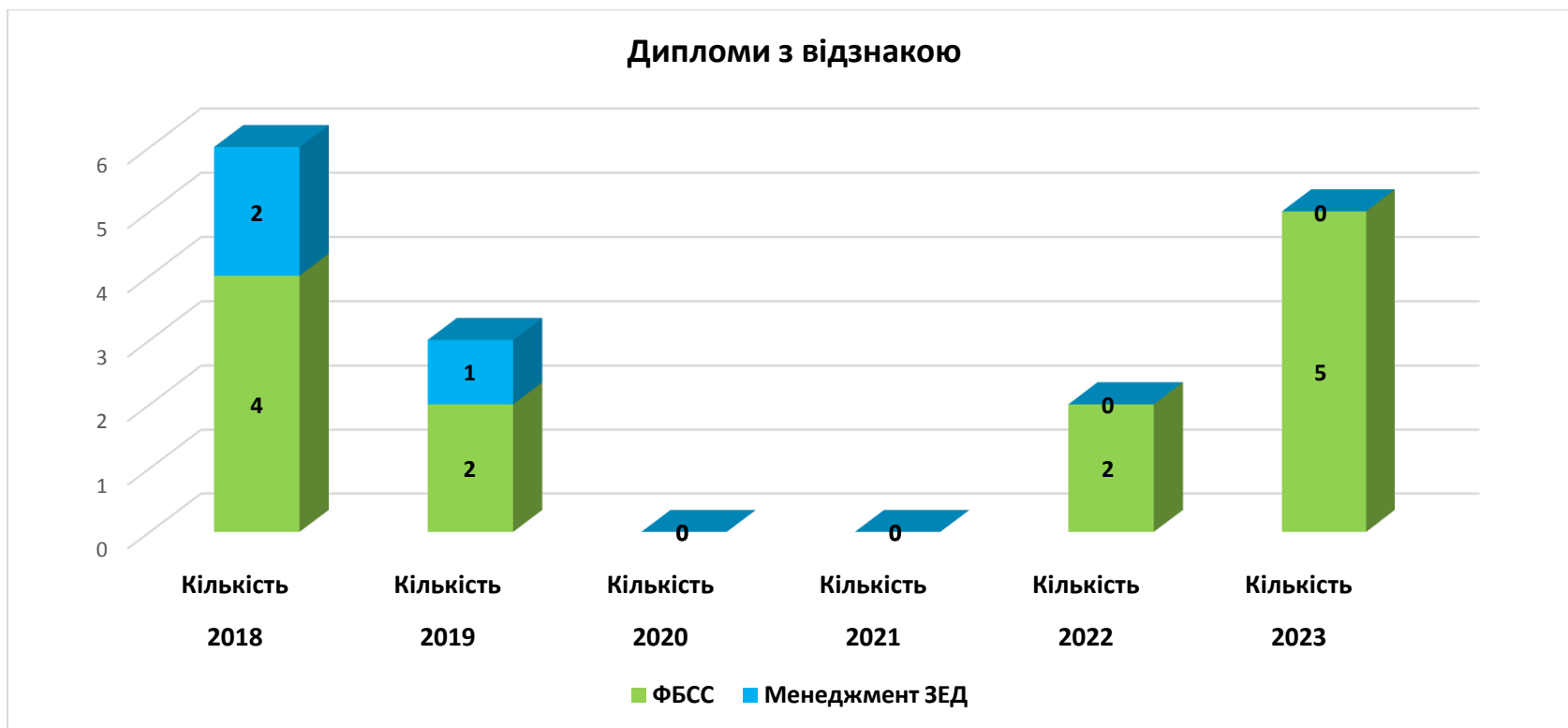
РЕЗУЛЬТАТИ АТЕСТАЦІЇ ЗДОБУВАЧІВ ВИЩОЇ ОСВІТИ СТУПЕНЯ "БАКАЛАВР" ОПП "МЕНЕДЖМЕНТ ЗОВНІШНЬОЕКОНОМІЧНОЇ ДІЯЛЬНОСТІ"



у 2023 р.:
Якість – 88%
Успішність – 100%

Кількість замовлених дипломів з відзнакою

N з/п	ОПП	Дипломів з відзнакою											
		2018		2019		2020		2021		2022		2023	
		Кількість	%	Кількість	%	Кількість	%	Кількість	%	Кількість	%	Кількість	%
1	ФБСС	4	6,9	2	10,5	4	18,2	-		2	6,3	5	11,9
2	Менеджмент ЗЕД	2	14,3	1	5,3	1	9,1	-		-		-	



Планують вступати до магістратури

